

NOUVELLE
RENAULT CLIO
E-TECH FULL HYBRID
145 CH



disponible également en motorisations
essence, GPL et diesel



l'énergie change, l'amour reste

Plus Clio que jamais après 30 ans de succès, nouvelle Renault Clio E-Tech full hybrid insuffle une énergie nouvelle. Sportivité de sa version esprit Alpine et signature lumineuse acérée incarnent le renouveau de l'identité Renault. À bord, matériaux biosourcés et recyclés, confort et connectivité.



Avec sa motorisation E-Tech full hybrid 145 ch, profitez d'une expérience unique de conduite.

**motorisation
E-Tech full
hybrid 145 ch**

**jusqu'à
900 km
d'autonomie***

**version
esprit Alpine**

**matériaux
biosourcés
et recyclés**

**391L
de volume
de coffre**

**20 systèmes
d'aide à
la conduite**

* suivant état de charge de la batterie et style de conduite - données WLTP, mars 2023.

menu interactif

01. design

02. plaisir de conduite

03. vie à bord

04. multimédia

**05. systèmes avancés
d'aide à la conduite**

06. personnalisation

pdf à télécharger



équipements et motorisations

une nouvelle impulsion

Nouvelle Renault Clio E-Tech full hybrid dévoile un style incisif et stimulant : calandre élargie chromée, nouveaux éclairages full LED à l'avant et à l'arrière et flancs sculptés. La sportivité s'exprime dans chaque détail avec la version esprit Alpine et sa lame FT[®] gris schiste mat emblématique.




Le logo « ice black » et les feux de jour en demi losange accentuent la modernité du design.



Dans sa version esprit Alpine, les jantes « la flèche » de 17" gravées Alpine et le badge spécifique renforcent la personnalité sport du modèle.



L'intérieur esprit Alpine marque sa différence : surpiqûres bleues des selleries, motif brodé sur le haut du dossier, pédalier aluminium, seuil de porte Alpine. La planche de bord et les sièges parés d'un écusson drapeau français ainsi que les coutures bleu/blanc/rouge du volant font référence à l'ADN de l'esprit Alpine.



textile de la sellerie esprit Alpine recyclé à 72%



surpiqûres bleu/blanc/rouge sur le volant

[configurez et commandez →](#)

[menu ↑](#)

toujours Clio quelle que soit l'énergie

Nouvelle Renault Clio dispose de la gamme la plus complète en motorisations essence, GPL, diesel et E-Tech full hybrid, avec un point commun : l'excellence des performances.



E-Tech full hybrid

E-Tech
full hybrid
145 ch

jusqu'à
80%
de conduite électrique
en ville⁽¹⁾

jusqu'à
60 km/h
en électrique⁽¹⁾


jusqu'à
900 km
d'autonomie⁽²⁾

à partir de
4,2 L/100 km
de consommation⁽³⁾

à partir de
95 g/km
d'émissions de CO₂⁽³⁾



En ville, la conduite en électrique vous permet de réaliser jusqu'à 40% d'économie de carburant⁽⁴⁾. La batterie se recharge pendant les phases de décélération et de freinage.



(1) suivant l'état de charge de la batterie et le style de conduite / source interne Renault / 2023.
(2) jusqu'à 900 km d'autonomie avec un plein d'essence selon données WLTP.
(3) de 4,2 L à 6,9 L/100 km de consommation et de 93 g/km à 109 g/km d'émissions de CO₂, valeurs homologuées selon version / selon données WLTP / source UTAC / mars 2023.
(4) pour une motorisation E-Tech full hybrid comparée à une motorisation mild hybrid auto, selon protocole WLTP City / source UTAC & IDIADA / septembre 2022.

[configurez et commandez →](#)


[menu ↑](#)

confort nouvelle génération

Prenez place dans un intérieur contemporain avec ses revêtements intérieurs en matériaux biosourcés, un volant estampillé de la nouvelle identité Renault. Personnalisez l'expérience de conduite grâce aux trois modes du multi-sense. Pour un confort ultime, la qualité du son Bose®⁽¹⁾ vous accompagne.



Issus du partenariat avec Tencel™, les revêtements des selleries, portières et de la planche de bord sont composés à 60% de fibres végétales⁽²⁾, avec la garantie que les bois utilisés proviennent exclusivement de forêts européennes gérées durablement.



sellerie version techno

(1) en option sur la version esprit Alpine.
(2) uniquement sur version techno.

plus accueillante que jamais

Grâce à son sens du confort et de l'habitabilité, profitez à l'arrière d'un excellent espace aux genoux de 16,5 cm et d'une hauteur de tête optimale qui permettent d'accueillir aussi bien des enfants que des adultes.



Disposez d'un coffre généreux de 391 L. En modulant très simplement la banquette 1/3-2/3, vous obtenez un espace disponible jusqu'à 1069 L en configuration 3 sièges rabattus.



[configurez et commandez →](#)

[menu ↑](#)

résolument connectée

Nouvelle Renault Clio E-Tech full hybrid vous connecte aux services à distance dont vous avez besoin. Profitez du système connecté easy link et son écran tactile multimédia 9,3^{''}(1) : navigation embarquée, réplique sans fil du smartphone.



la réplique sans fil compatible Android Auto™ et Apple CarPlay™ permet de retrouver sur l'écran multimédia toutes vos applications, playlists, podcasts ou appels

Depuis le compteur numérique 10'' personnalisable, gardez les informations essentielles de conduite sous les yeux.



Restez connecté en permanence grâce au chargeur à induction⁽²⁾, situé dans l'espace de rangement central, pour recharger votre smartphone à tout moment sans avoir à le brancher.



(1) EasyLink 9,3'' avec navigation en option sur la version techno et de série sur esprit Alpine.
(2) sur les versions techno et esprit Alpine.
Android Auto™ est une marque de Google Inc.
Apple CarPlay™ est une marque d'Apple Inc.

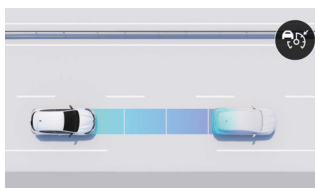


20 systèmes avancés d'aide à la conduite


Dans le cadre de human first program, nouvelle Renault Clio E-Tech full hybrid propose 20 systèmes avancés d'aide à la conduite innovants.



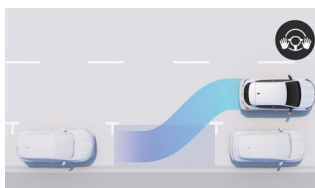
caméra vision 360°
Les 4 caméras, dont les images reconstituent l'environnement direct du véhicule à 360°, vous permettent d'exécuter vos manœuvres sans effort.



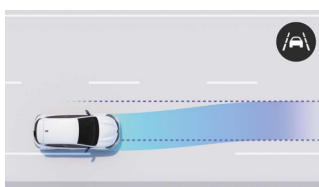
régulateur de vitesse adaptatif
Il garde la distance de sécurité adéquate avec le véhicule devant vous. Il agit sur le frein lorsque la distance est trop faible et sur l'accélérateur lorsque la route est dégagée.



avertisseur d'angle mort
Actif au-delà de 15 km/h, il vous alerte via des signaux lumineux de la présence de véhicules non visibles dans votre champ de vision.



parking mains-libres
Il permet de se garer simplement. La recherche d'un emplacement de stationnement et la direction sont assurées par votre véhicule. Il vous suffit de gérer l'allure.



assistant maintien dans la voie
Il applique une correction sur le volant pour ramener le véhicule dans sa voie si vous n'enclenchez pas votre clignotant.



freinage automatique d'urgence
Avertit le conducteur des risques imminents de collision frontale avec un véhicule à l'arrêt, à basse vitesse. Déclenche un freinage d'urgence automatique pour éviter ou atténuer la collision.

aides à la conduite

- active driver assist
- aide au démarrage en côte
- alerte de distance de sécurité
- limiteur de vitesse
- régulateur de vitesse
- régulateur de vitesse adaptatif

aides au parking

- aide au parking avant
- aide au parking arrière
- aide au parking latérale
- caméra de recul
- caméra vision 360°
- parking mains-libres

sécurité

- alerte franchissement de ligne
- assistant maintien dans la voie
- avertisseur d'angle mort
- avertisseur de sortie de stationnement en marche arrière
- commutation automatique des feux de route / croisement
- freinage automatique d'urgence
- reconnaissance des panneaux de signalisation
- reconnaissance des panneaux de signalisation avec alerte de sur vitesse

[configurez et commandez →](#)

[menu ↑](#)

06. personnalisation

teintier



blanc glacier (ov)



gris schiste (pm)



noir étoilé (pm)



rouge flamme (pm)



bleu iron (pm)



gris rafale (n)



orange valencia (pm)

ov : opaque verni.
pm : peinture métallisée.
n : nacré

[configurez et commandez →](#)

[menu ↑](#)

ambiances



evolution

- compteur numérique couleur 7"
- feux de jour avant à LED avec nouvelle signature Renault
- jantes tôle 16" avec enjoliveur amicitia
- jupe de bouclier arrière noir grainé
- sellerie tissu gris motifs 3D twida
- siège conducteur réglable en hauteur



techno (evolution +)

- bouclier avant spécifique avec lame F1® peinte ton carrosserie et grille inférieure en nid-d'abeilles
- jantes alliage diamantées noires 16" boa vista
- jupe de bouclier arrière noir grand brillant avec insert chrome
- sellerie « lutecia » 60% biosourcée, mixte noir / gris et tissu noir enduit grain avec jonc cuivre




esprit Alpine (techno +)

- bouclier avant spécifique avec lame F1® peinte en gris schiste mat
- compteur numérique couleur 10"
- jantes alliage diamantées 17" « la flèche » avec cabochon bleu ou gris selon couleur carrosserie
- jupe de bouclier arrière gris schiste mat
- sellerie en tissu gris et noir, enduit grain avec surpiqûres bleues et broderie en forme de A sur le dossier et étiquette drapeau français




**téléchargez le pdf (6 Mo)
des ambiances et équipements**


selleries



sellerie textile gris avec motif 3D (evolution)



sellerie textile et textile enduit grainé gris/noir avec surpiqûres cuivre (techno)



sellerie textile gris et textile enduit grainé noir avec surpiqûres bleues (esprit Alpine)

enjoliveurs et jantes



jante tôle 16" avec enjoliveur amicitia (evolution)



jante boa vista 16" (techno)



jante alliage diamantée 17" « la flèche » avec centre de roue bleu ou gris selon teinte du véhicule (esprit Alpine)

[configurez et commandez →](#)

[menu ↑](#)

accessoires



lumière d'approche sous caisse

Grâce à cet éclairage, vous ne serez plus jamais perdu dans un parking mal éclairé. En effet, à l'approche de votre véhicule, vous pourrez l'identifier facilement grâce à l'allumage automatique de l'éclairage LED d'ambiance sous caisse ainsi que des feux de croisements.



tapis de sol premium esprit Alpine

Confirmez l'allure sportive de votre nouvelle Clio E-Tech en version esprit Alpine par une signature distinctive avec le marquage exclusif du logo Alpine sur les tapis conducteur et passager avant, la moquette de qualité premium et les surpiqûres bleues.



pack attelage escamotable semi-électrique

Soucieux de l'apparence de votre véhicule ? Le système innovant d'attelage semi-électrique Renault vous permet en quelques secondes de le déployer. Une fois replié, il devient invisible et préserve parfaitement le design de votre véhicule.



barres de toit quickfix

Faciles et rapides à monter en toute sécurité et sans aucun outil, grâce au système de fixation innovant quickfix. Idéales pour transporter un porte-vélo, un porte-skis ou un coffre de toit et augmenter la capacité de portage du véhicule.



caméra de recul

Ajoutez cette caméra de recul dans l'écran multimédia de votre véhicule, et vous gagnez en confort lors de vos manœuvres. Enclenchez la marche arrière, et vous visualisez la zone située derrière votre véhicule directement sur l'écran.

[configurez et commandez →](#)

[menu ↑](#)

06. personnalisation

motorisation E-Tech

E-Tech full hybrid 145	
carburant	
essence sans plomb (E10) + full hybrid	
puissance maximale (ch)/régime (tr/min)	
145/5 600	
couple maximal (N.m)/régime (tr/min)	
148/3 200	205
batterie (kWh)	
1,2	
masse à vide en ordre de marche (mvodm) (kg)	
1238	

motorisations thermiques


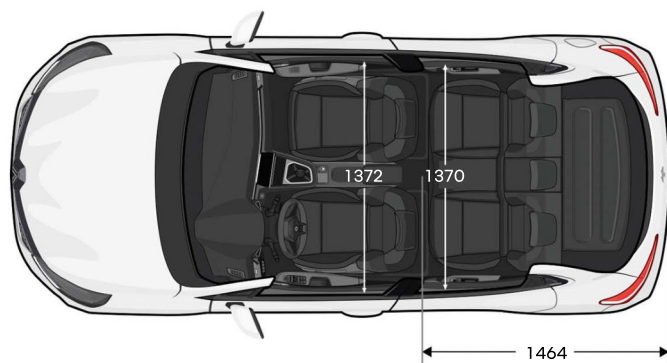
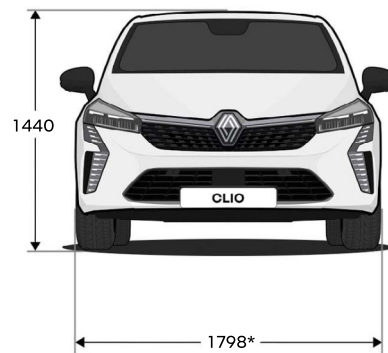
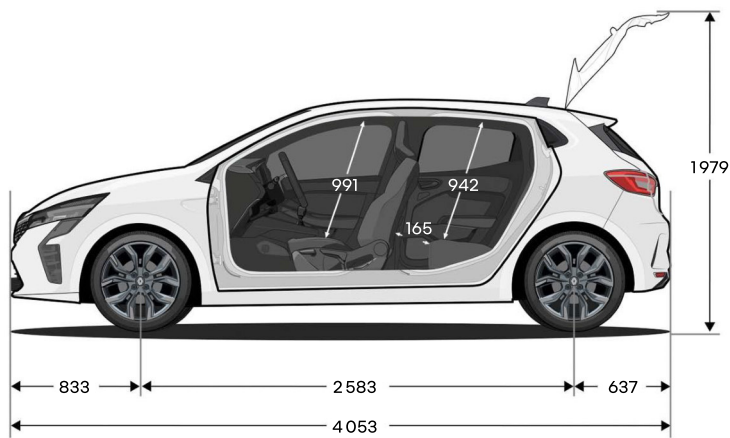
SCe 65	TCe 90	TCe 100 GPL		Blue dCi 100
puissance maximale (ch)/régime (tr/min)				
49 (70)/6 250	67 (90)/4 500 à 5 000	74 (100)/4 600 à 5 000	67 (90)/4 800 à 5 000*	74 (100)/3 750
couple maximal (N.m)/régime (tr/min)				
95/3 600	160/3 600	170/2 000 à 3 500	160/2 100 à 3 750*	260/1 750 à 2 500
boîte de vitesses				
manuelle 5 rapports	manuelle 6 rapports	manuelle 6 rapports	manuelle 6 rapports	
masse à vide en ordre de marche (MVODM) (kg)				
1 028	1 082	1 144 à 1 161		1 173

* essence sans plomb (E10).



**téléchargez le pdf (6 Mo)
des motorisations**

dimensions et volumes



volume de coffre (litres)	E-Tech full hybrid	essence	diesel
maxi avec kit de gonflage	301	391	366
maxi banquette rabattue avec kit de gonflage	979	1069	1044

* rétroviseurs rabattus.
dimensions en (mm).

[configurez et commandez →](#)

[menu ↑](#)

human first program est un programme de sécurité complet développé par Renault en collaboration avec des chercheurs, des experts et les sapeurs-pompiers.

parce que la sécurité routière concerne l'ensemble des usagers de la route, qu'ils soient piétons, cyclistes, automobilistes, human first program by Renault s'engage à :


- 1. prévenir les accidents en développant des équipements de sécurité et systèmes avancés d'aide à la conduite et à la sécurité**
jusqu'à 36 systèmes avancés d'aide à la conduite / plus de 60 équipements de sécurité, jusqu'à 7 airbags, sièges enfants (Isofix), solution Renault Fixe4sure / plus de 2 000 brevets liés à la sécurité déposés depuis 1970
- 2. prendre en charge les accidents en s'appuyant sur des innovations mises au point avec les sapeurs-pompiers**
QRescue / Fireman Access / plus de 5 000 pompiers formés depuis 10 ans dans 17 pays dans le monde / environ 600 voitures données par an pour leurs formations
- 3. réduire le nombre d'accidents et leur gravité en investissant massivement sur la R&D**
safety score / safety coach / services connectés / big data / systèmes d'intelligence artificielle et de cybersécurité

[en savoir plus sur human first program](#)

Renault care service

Nous sommes toujours à vos côtés pour vous faciliter l'expérience de conduite et vous faire gagner du temps dans l'entretien de votre Renault : devis et rendez-vous en ligne, forfaits, contrats d'entretien, assurances et assistance, programme personnalisé My Renault... Profitez de nos solutions simples, rapides et adaptées à vos besoins.

[en savoir plus sur Renault care service](#)



Tout a été fait pour que le contenu de la présente brochure soit exact et à jour à la date de divulgation. Ce document a été réalisé à partir de préséries ou de prototypes. Dans le cadre de sa politique d'amélioration continue des produits, Renault se réserve le droit, à tout moment, d'apporter des modifications aux spécifications et aux véhicules et accessoires décrits et représentés. Ces modifications sont notifiées aux concessionnaires Renault dans les meilleurs délais. Selon les pays de commercialisation, les versions peuvent différer, certains équipements peuvent ne pas être disponibles (de série, en option ou en accessoire). Veuillez consulter votre concessionnaire local pour recevoir les informations les plus récentes. En raison des limites attachées au support, les couleurs reproduites dans le présent document peuvent légèrement différer des couleurs réelles de la peinture ou des matières de garniture intérieure. Tous droits réservés. La reproduction sous quelque forme ou par quelque moyen que ce soit de tout ou partie de la présente brochure est interdite sans l'autorisation écrite préalable de Renault.

Publicis - crédit photo : M. Leuvrey, ©Renault Marketing 3D-Commerce - BJABR23F07 - juillet 2023.
 Renault s.a.s. société par actions simplifiée au capital de 533 941 113,00 € / 122-122 bis avenue du Général Leclerc
 92100 Boulogne-Billancourt Cedex - R.C.S. Nanterre B 780 129 987 / tél. : 0806 00 20 20.



Renault recommande 



pour les trajets courts, privilégiez la marche ou le vélo #SeDéplacerMoinsPolluer
 au quotidien, prenez les transports en commun #SeDéplacerMoinsPolluer
 pensez à covoiturer #SeDéplacerMoinsPolluer

Demandez une offre commerciale →

menu ↑